

Estimados Miembros y Colaboradores de la Corporación San Blas,

Reciban un cordial saludo y nuestro sincero agradecimiento por su presencia en esta Asamblea. En cumplimiento de nuestro **compromiso de transparencia y rendición de cuentas**, presentamos a los miembros Corporados y colaboradores de la Corporación San Blas el informe de gestión correspondiente al año 2025. En este documento se exponen los **principales resultados obtenidos durante el período**, así como las **acciones adelantadas** para dar cumplimiento a nuestra misión institucional.

A lo largo de sus **cuarenta y dos años de existencia**, la Corporación ha mantenido una **vocación clara de servicio a la sociedad**, orientando sus esfuerzos al **fortalecimiento de la educación y la formación de las comunidades más vulnerables**. Este propósito ha guiado nuestras decisiones y ha permitido consolidar una labor solidaria que busca generar oportunidades reales de desarrollo para niños, jóvenes y familias de Antioquia. La experiencia acumulada durante estas décadas confirma que **la educación sigue siendo uno de los instrumentos más poderosos para promover el progreso social, reducir las brechas de desigualdad y fortalecer el tejido comunitario**.

Como entidad sin ánimo de lucro de segundo piso, la Corporación ocupa un lugar estratégico que le permite tener una visión amplia del trabajo que realizan las organizaciones sociales de base, y al mismo tiempo, canalizar recursos hacia aquellas instituciones que demuestran organización, impacto y capacidad real de generar cambios positivos en las comunidades

El año 2025 se desarrolló en un contexto internacional y nacional marcado por diversos retos políticos, económicos y sociales. Aunque algunos indicadores mostraron señales de recuperación frente al año anterior, persistieron condiciones de incertidumbre que impactaron la dinámica económica del país y en particular, las condiciones de vida de muchas comunidades vulnerables.

**Apoyar la educación, representa no solo un compromiso social, sino una inversión en el fortalecimiento del tejido social**. A través de este trabajo contribuimos a enfrentar los efectos de la desigualdad, la pobreza y la falta de oportunidades que afectan a amplios sectores de nuestra sociedad.

Durante el año 2025 **los rendimientos derivados del patrimonio** de la Corporación **superaron las estimaciones inicialmente previstas**. Los ingresos por dividendos y rendimientos financieros ascendieron a **\$3.583 millones**, lo que permitió fortalecer la capacidad de apoyo a proyectos sociales y educativos. Gracias a estos recursos fue posible destinar al desarrollo del objeto social **\$1.872 millones**, equivalentes al **52%** de dichos recursos.

Estos resultados reflejan una gestión financiera responsable que permite garantizar la sostenibilidad de la Corporación y asegurar la continuidad de su labor social en el tiempo.

Nuestro propósito desde la Corporación permaneció en la búsqueda de **apoyar organizaciones e instituciones cuyo objeto fuera formar y educar a la población más necesitada de Antioquia**, mediante proyectos orientados a ser **multiplicadores y generar una retribución a la sociedad**.

Agradecemos a todos quienes nos acompañan y respaldan en esta misión. Gracias a su compromiso seguimos avanzando en la construcción de una sociedad donde **la educación y el conocimiento sean verdaderas herramientas de desarrollo, progreso y transformación social**.



Natalia Cano Rodríguez

## **GESTION ADMINISTRATIVA**

La Corporación, **durante el año 2025 cumplió** con las obligaciones legales y administrativas, contables y financieras, tributarias, laborales, de protección de datos (Habeas data) y de transparencia y control , cuyos soportes documentales pueden ser consultados en la oficina de la Corporación.

## **GESTION SOCIAL**

Durante el año 2025 la Corporación San Blas **mantuvo su compromiso de apoyar instituciones que desarrollan programas orientados a la educación, la formación y el desarrollo integral de las personas.** Las organizaciones beneficiadas fueron seleccionadas teniendo en cuenta su trayectoria institucional, la solidez de sus procesos administrativos, la capacidad demostrada para ejecutar de manera adecuada los recursos recibidos y el poder desarrollar actividades coherentes con los lineamientos establecidos por la Corporación. Además se verificó también, que estas entidades apoyadas actuaran con integridad, legalidad y transparencia , y tuvieran actualizada su calificación en el Régimen Tributario Especial .

Mediante el desarrollo de programas y proyectos orientados a fortalecer la formación integral, ampliar las oportunidades de aprendizaje, y promover el acceso equitativo a la educación, **la Corporación generó un impacto significativo en el fortalecimiento social y comunitario del departamento de Antioquia,** a través del apoyo a diversas entidades y proyectos en municipios como : Medellín ,Fredonia, Bello, El Retiro, Ciudad Bolívar, San Pedro de los Milagros, La Pintada, Abejorral, Marinilla, Rionegro, Copacabana, Sabaneta y Caldas.

### **IMPACTO DONACIONES – DEPARTAMENTO DE ANTIOQUIA AÑO 2025**



Particularmente en el Municipio de Medellín, la intervención se consolidó mediante el apoyo a instituciones que desarrollaron sus proyectos en las comunas 1,2,3,7,8,9,10,11,13,14,15 y 16 , **alcanzando una cobertura significativa** que evidencia **amplitud y alcance territorial de la gestión social** .

## IMPACTO DONACIONES – MEDELLIN Y AREA METROPOLITANA AÑO 2025



Los ingresos recibidos por dividendos y rendimientos financieros en el año 2025 fueron un **37% más** que en el año 2024 (**\$ 3.583 millones vs. \$2.616 millones**). Los dividendos y las inversiones en renta fija reflejaron una **mejoría en los ingresos**, lo que permitió **incrementar** lo aprobado en el presupuesto para tal destinación.

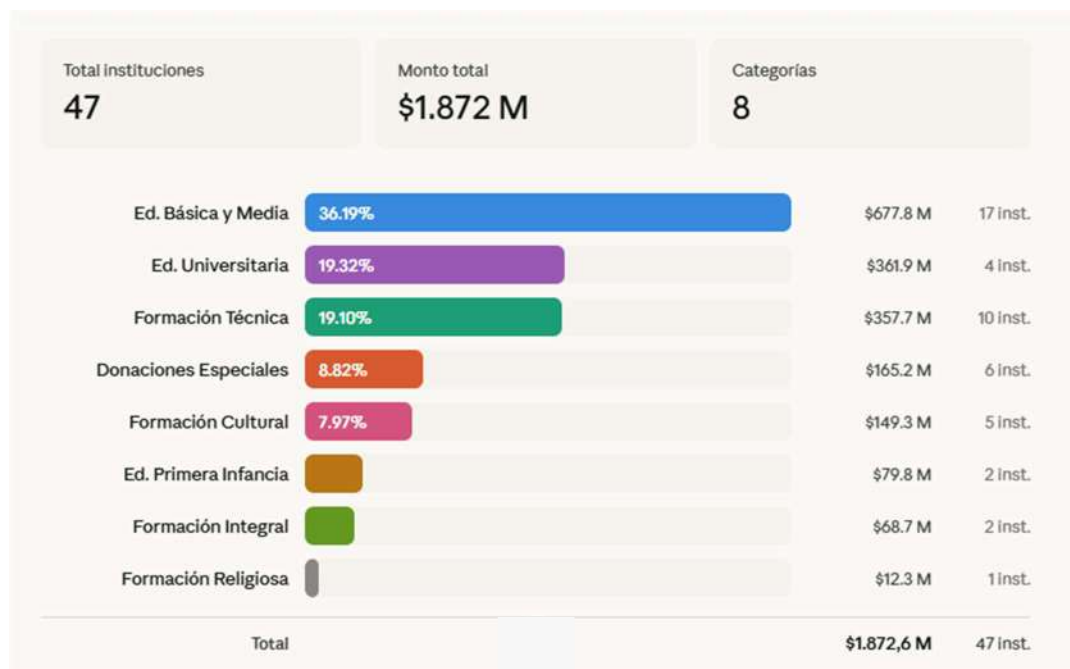
La **Inversión Social de la Corporación** en el año 2025, fue de **\$ 1.872 millones** en donaciones entregadas a **47 instituciones**, porcentaje un **50.4 % mayor** en dinero a las realizadas en el año inmediatamente anterior (**\$ 1.245 millones**). Todos los proyectos escogidos y aprobados para donación fueron evaluados y analizados en las reuniones de Consejo Directivo , se hizo un análisis objetivo con base en los lineamientos y políticas de donación definidas por la Corporación y de esta manera fueron asignados los montos a entregar en donación. Este aumento refleja tanto la mayor disponibilidad de recursos como el interés de la Corporación por ampliar el alcance de su impacto social.

En cobertura institucional , pasamos de **42 a 47 instituciones beneficiadas**, porcentaje un **12% mayor** en cantidad al año 2024. De las **47** instituciones que recibieron donación, **43 tienen trayectoria** de ayudas entregadas desde hace varios años y **4 ingresaron** en el año 2025 como nuevas beneficiarias de la Corporación : Corporación Escocesa , Tecnológico CoreDi, Fundación Universitaria María Cano, y Casa Municipal de la Cultura en Caldas.

En términos generales, el **55% de las donaciones totales** otorgadas durante el año se mantuvieron dentro de un rango **promedio entre 10 y 30 millones** de pesos por institución. El **32%** estuvieron en un rango de **30 a 60 millones** y solo algunas organizaciones, representadas en **un 13%** recibieron **aportes superiores** debido al alcance de los proyectos presentados y a su trayectoria de trabajo conjunto con la Corporación.

Entre estas instituciones se encuentran: Hogar del Niño – \$131 millones, Fundación Marina Orth – \$122 millones, Hospital Pablo Tobón Uribe \$75 millones, EAFIT Social – \$126.850 millones y Universidad EIA – \$125 millones

La Categorización de las donaciones entregadas, las instituciones beneficiadas y el porcentaje de participación de cada una de ellas, se presenta a continuación de la siguiente manera :



El análisis de la distribución de los recursos entregados durante el año permite identificar con claridad las áreas de mayor interés para la Corporación.

La mayor proporción de los recursos se destinó al fortalecimiento de procesos de **educación básica y media** , que representaron el **36,19 %** del total de las ayudas.

Los programas de **formación técnica** concentraron el **19,10 %**, mientras que los proyectos relacionados con **educación universitaria** representaron el **19,32 %**.

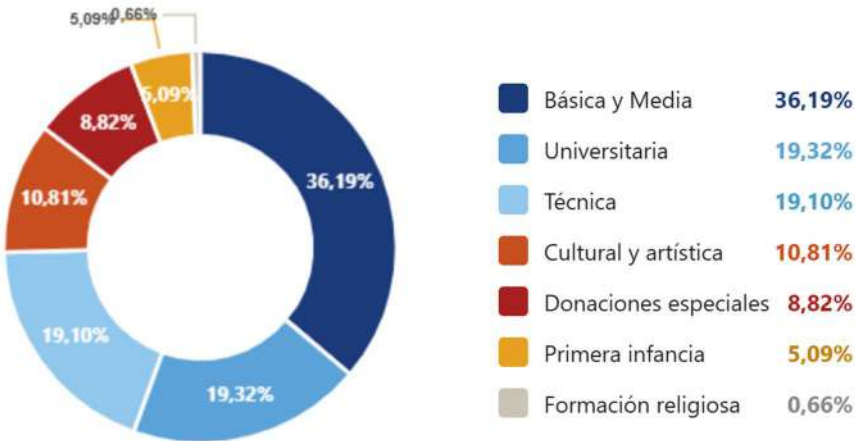
Estas tres categorías reúnen en conjunto el **74,61 %** de las donaciones, lo que confirma la prioridad que la Corporación otorga al apoyo de iniciativas educativas en sus diferentes niveles.

Por otra parte, se destinaron recursos a programas de **formación cultural y artística**, **formación integral** y **atención a la primera infancia**, los cuales representaron en conjunto el **15,9 %** de las ayudas otorgadas.

La **formación religiosa** recibió el **0,66 %** del total de las donaciones.

Finalmente, el **8,82 % de los recursos** se orientó a donaciones especiales destinadas a instituciones de reconocida trayectoria, que históricamente han contado con el apoyo de la Corporación, aun cuando su objeto principal no esté directamente relacionado con la educación. Estas ayudas se mantienen dentro del límite establecido en las políticas de donación de la entidad.

**El 74,61% de los recursos se concentran en educación**  
(básica, media, técnica y universitaria)





**74,61%**  
en educación formal



**15,90%**  
cultural, artística y primera infancia



**36,19%**  
Básica y Media — mayor categoría

Desde hace aproximadamente 5 años la Corporación ha consolidado una orientación clara hacia la educación como eje de transformación social, concentrando la mayor inversión en formación básica, técnica y universitaria. Esta distribución refleja una apuesta decidida por generar oportunidades reales de desarrollo y movilidad social en la población beneficiaria

Adjunto se detalla la lista de las instituciones beneficiadas durante el año 2025, clasificadas por categorías, junto con los montos correspondientes entregados a cada una de ellas.

Categorización	Beneficiarios	Donación \$
Educación básica y Media	Colegio San Lucas	50.000.000
	Corporación Hogar	14.400.000
	Corporación Mano Amiga	30.360.000
	Corporación PAN-Comité Privado de Asistencia	30.000.000
	Corporación Pueblo de Los Niños	19.500.000
	Fundación Adinkra	20.000.000
	Fundación Teresa de Calcuta	30.000.000
	Fundación Beatriz Londoño	35.000.000
	Fundación Gente Unida	22.000.000
	Fundación Iwoka	24.000.000
	Fundación Laboratorio del Espíritu	10.000.000
	Fundación las Golondrinas	40.000.000
	Fundación Loyola	25.000.000
	Fundación Marina Orth	122.000.000
	Fundación Ratón de Biblioteca	24.500.000
	Granjas Infantiles de Jesús Obrero	50.000.000
Hogar del Niño	131.000.000	
	<b>Total</b>	<b>677.760.000</b>
Formación Técnica	Asociación de Exalumnas Compañía de María- La Enseñanza	31.000.000
	Corporación Makaia	55.000.000
	Corporación Ecocesa	15.000.000
	El Comité de Rehabilitación De Antioquia	45.000.000
	Fundación Dame La Mano	32.700.000
	Fundación Fomento a la Educación JCH	12.000.000
	Fundación Universitaria María Cano	15.000.000
	Hospital Pablo Tobon Uribe	75.000.000
	Institución Técnica San José Obrero	42.000.000
	Tecnológico Coredi	35.000.000
	<b>Total</b>	<b>357.700.000</b>

<b>Educación Universitaria</b>	Asociación de Ingenieros de La Facultad de Minas - ADEMINAS	60.000.000
	EAFIT Social	126.850.000
	Universidad Católica de Oriente- FUNDAUCO	50.000.000
	Universidad EIA	125.000.000
	<b>Total</b>	<b>361.850.000</b>
<b>Educación Primera Infancia</b>	Fundación de Atención A La Niñez-FAN	53.000.000
	Jardin Sala Cunas La Gota de Leche	26.830.000
	<b>Total</b>	<b>79.830.000</b>
<b>Formación Cultural y Artística</b>	Ballet Metropolitano de Medellin	40.000.000
	Casa Municipal de la Cultura de Caldas	10.000.000
	Escuela de Música Ciudad Bolivar	39.300.000
	Corporación Orquesta Filarmónica de Medellin	40.000.000
	Fundación Sirenaica	20.000.000
	<b>Total</b>	<b>149.300.000</b>
<b>Formación Integral</b>	Centros de Formación Familiar	36.000.000
	Fundación Servicio Juvenil	32.700.000
	<b>Total</b>	<b>68.700.000</b>
<b>Formación Religiosa</b>	Seminario Redemptoris Mater	12.300.000
	<b>Total</b>	<b>12.300.000</b>
<b>Donaciones Especiales</b>	Corporación Antioquia Presente	15.000.000
	Fundación Patronato Ma. Auxiliadora	14.000.000
	Fundación Saciar	80.000.000
	Hermanas Pequeñas Apostoles / Hogar Aldea Pablo VI	5.180.000
	Casita de Nicolas	30.000.000
	Hermanitas de Los Pobres	21.000.000
	<b>Total</b>	<b>165.180.000</b>
<b>Total</b>		<b>§ 1.872.620.000</b>

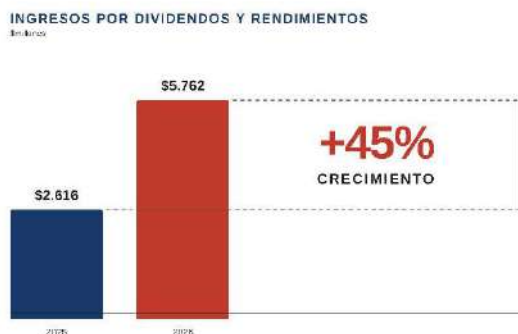
## GESTION FINANCIERA

Durante el año 2025, la Corporación continuó administrando su patrimonio con **criterios de prudencia y sostenibilidad**. Fue un buen año para la Corporación, mejoraron notoriamente los rendimientos financieros de las inversiones, dado que **los dividendos superaron lo presupuestado inicialmente**, debido al buen comportamiento financiero de las compañías emisoras y a las políticas de distribución de utilidades adoptadas por estas empresas, adicional a las **buenas tasas de interés de los papeles de renta fija** en los cuales la Corporación tiene parte de sus inversiones.

El Comité Financiero, se reunió oportunamente para tomar decisiones cuando la situación así lo requirió, con el propósito de analizar el comportamiento del portafolio de inversiones y recomendar las decisiones necesarias para optimizar su desempeño.

El portafolio de la Fundación **sigue enfocado principalmente en activos de Renta Variable**, especialmente en empresas del Sector empresarial Antioqueño, y se complementa con otros instrumentos financieros en Renta Fija que ayudan a distribuir y mitigar el riesgo. Con esta estrategia se tiene como objetivo **preservar el patrimonio en el largo plazo y generar los ingresos necesarios para cumplir la labor social**.

Los ingresos provenientes de dividendos y rendimientos financieros alcanzaron **\$5.762 millones**, lo que representa un incremento del **45% frente al año 2024**, cuando dichos ingresos habían sido de **\$2.616 millones**.



Durante el año se realizaron diversas operaciones en el mercado de capitales, entre las cuales se destacan:

- **Siete operaciones de compra de acciones** (Bancolombia PF, Grupo Cibest S.A, Grupo Argos y Grupo Sura, por un valor de **\$3.854 millones**.
- **Cuatro operaciones de venta de acciones** (Mineros, Cementos Argos y Grupo Sur) por un valor de **\$3.388 millones**.
- **Dos operaciones de adquisición de títulos de renta fija** por un valor nominal de **\$1.500 millones**.

Al cierre del ejercicio, la composición del portafolio era el siguiente :

El **84,98%** del portafolio se concentra en **renta variable**



Los portafolios de Renta Variable y Renta Fija a diciembre 31 de 2025 quedaron constituidos de la siguiente manera :

**Portafolio Renta Variable**

**Corporación San Blas – año 2025**

Compañía Emisora	Numero de acciones
Banco de Bogotá s.a	30.130
PF-Cibesta s.a.	135.187
Grupo Cibest s.a	233.489
Celsia s.a.	40.000
Cementos Argos s.a	69.308
Corporacion Financiera Colombiana (Corficolombiana)	16.205
Ecopetrol s.a.	223.364
Fabricato	1.181.483
PF Grupo Argos	10.693
Grupo Argos	526.761
PF-Grupo Aval	176.764
Grupo Sura	196.400
Grupo Energia Bogota	120.000
Ishares Treasury	3.460
Promigas	36.496
Itaú Banco CorpBanca	15.038

Emisor	Compra	Emision	Vcto.	Facial	Nominal (millones)
Davivienda S.A	25/07/2024	06/10/2022	06/10/2027	FS +	500,00
Davivienda S.A	01/08/2023	14/07/2023	14/07/2028	FS +	300,00
BBVA Colombia S.A	28/05/2024	25/07/2023	25/07/2029	FS +	1.000,00
Davivienda S.A	14/02/2024	07/02/2024	07/02/2030	FS +	500,00
Banco de Bogota	19/06/2024	08/02/2023	08/02/2028	IPC +	500,00
Ministerio De Hacienda Y Credito	05/08/2025	09/02/2022	09/02/2033	FS +	500,00
Ministerio De Hacienda Y Credito	18/06/2025	09/02/2022	09/02/2033	FS +	1.000,00
Bancolombia	23/02/2023	21/02/2023	21/02/2033	IPC +	500,00
Bancolombia	17/11/2023	16/12/2022	16/12/2034	IPC +	300,00
Bancolombia	29/09/2022	28/09/2022	28/09/2037	IPC +	500,00
Bancolombia	09/02/2024	28/09/2022	28/09/2037	IPC +	500,00
Bancolombia	24/04/2024	28/09/2022	28/09/2037	IPC +	500,00

La Corporación finalizo el año 2025 con un patrimonio de **\$ 58.307.412.106** millones con un incremento del **66 %** con respecto al ejercicio anterior, debido al resultado del ejercicio y la valorización del mercado accionario donde se posee el **84.98 %** de nuestro portafolio de inversiones.

### **ESTADO DE SITUACION FINANCIERA**

El estado financiero a diciembre 31 de 2025, presento las siguientes cifras globales (expresado en miles de pesos)

Activo Corriente	<b>\$ 8.975.035</b>
Activo no corriente:	<b>\$ 49.337.675</b>
Activo total	<b>\$ 58.312.710</b>
Pasivo	<b>\$ 5.298</b>
Patrimonio	<b>\$ 58.307.412</b>

### **ESTADO DE RESULTADOS (expresado em miles de pesos)**

Se recibieron ingresos por rendimientos de inversiones	<b>\$ 3.585.017</b>
<b>Utilidad en la venta de inversiones en acciones</b>	<b>\$ 2.177.521</b>
Gastos para el desarrollo del objeto social (donaciones)	<b>\$ 1.872.620</b>
Gastos administrativos y de operación	<b>\$ 240.168</b>

### **ASPECTOS LEGALES**

La Corporación no fue objeto de visitas por parte de ninguna de las entidades de Vigilancia y Control.

## **PROYECCION 2026**

---

Para el año 2026 la Corporación continuará desarrollando su labor **de apoyo a instituciones educativas y programas de formación dirigidos a poblaciones vulnerables**.

En un entorno económico que aún presenta incertidumbres, se mantendrá una administración responsable de los recursos provenientes de dividendos y rendimientos financieros, **buscando preservar el patrimonio institucional y garantizar la continuidad de la labor social**.

Se adelantará un programa de visitas de seguimiento a las instituciones que recibieron donaciones durante el año 2025, con el propósito de **verificar el impacto de los proyectos apoyados y fortalecer los procesos de evaluación y selección de beneficiarios**.

De manera paralela, se continuará **identificando nuevas organizaciones y proyectos** que estén alineados con los objetivos estratégicos de la Corporación, con el fin de ampliar el alcance de su contribución al desarrollo social.

Asimismo se trabajará en la implementación de dos iniciativas estratégicas:

1. Un **Direccionamiento Estratégico para la revisión, actualización y fortalecimiento de las políticas de donación**, orientado a optimizar la entrega de recursos, asegurar criterios claros de priorización, maximizar el impacto social, garantizar la transparencia en la asignación de donaciones, estandarizar procesos y gestionar riesgos en busca de una mejora continua.
2. Actualización de la **pagina Web institucional**, orientada a proyectar una imagen clara, concisa e institucional, con el fin de mejorar la experiencia del usuario y fortalecer la comunicación, garantizando a su vez la transparencia y la adecuada presentación de la información sobre la gestión de la entidad.

## **AGRADECIMIENTOS**

---

La Corporación San Blas expresa su **reconocimiento al Consejo Directivo** por su permanente orientación y apoyo en el desarrollo de la gestión institucional. Igualmente, **se destaca el trabajo del Comité Financiero** por su dedicación en la administración del portafolio de inversiones, contribuyendo a la solidez financiera de la entidad.

La Corporación, agradece también a las **personas** que durante el año **2025 prestaron sus servicios con compromiso y profesionalismo**:

Jorge Alberto Díaz – Contador

Cindy Viviana Salazar Cardona – Revisor Fiscal

Mayeli Astrid Moná Hincapié – Asistente Administrativa  
Natalia Cano Rodríguez – Directora Ejecutiva / Representante Legal

Extendemos un especial **agradecimiento a los miembros Corporados** por su permanente respaldo y por compartir el compromiso de fortalecer el trabajo social que desarrolla la Corporación San Blas.

De manera especial ,la Corporación expresa un especial agradecimiento a **Doctor Guillermo Moreno Uribe** , **Miembro Corporados fundador de la Corporación San Blas**, su primer Director y Representante legal en el año 1984, por su valiosa labor, compromiso y visión en la construcción de la entidad.

**Honramos su memoria**, tras su fallecimiento el pasado 13 de marzo , reconociendo su legado como un **gestor fundamental en la historia de la Corporación**.

A handwritten signature in black ink, appearing to read 'Natalia Cano Rodríguez', with a horizontal line underneath.

**Natalia Cano Rodríguez**  
Directora Ejecutiva y/o Representante Legal  
Corporación San Blas