


**CORPORACIÓN SAN BLAS**  
**ESTADO DE SITUACIÓN FINANCIERA COMPARADO A:**

		Diciembre 31 de:				Diciembre 31 de:	
NOTAS	2025	2024	NOTAS	2025	2024		
<b>ACTIVO CORRIENTE</b>			<b>PASIVO CORRIENTE</b>				
EFFECTIVO Y EQUIVALENTES DE EFFECTIVO	6	8,954,976,046	7,979,729,452				
DEUDORES COMERCIALES Y OTRAS CUENTAS POR COBRAR	7	20,059,712	13,493,213	10	5,298,720		
			CUENTAS POR PAGAR COMERCIALES Y OTRAS		3,087,225		
<b>TOTAL ACTIVO CORRIENTE</b>		<b>8,975,035,758</b>	<b>7,993,222,665</b>	<b>TOTAL DEL PASIVO</b>	<b>5,298,720.00</b>		
					<b>3,087,225</b>		
			<b>PATRIMONIO (ACTIVO NETO)</b>				
<b>INSTRUMENTOS FINANCIEROS</b>	8		Fondo Social	11	171,511,422.00		
<b>PORTAFOLIO DE INVERSIONES</b>					171,511,422.00		
<b>OTRAS INVERSIONES MEDIDAS AL VALOR RAZONABLE</b>		49,598,193,507	30,991,461,784		171,511,422		
<b>DETERIORO INVERSIONES VALOR RAZONABLE</b>		(482,126,269)	-527,351,924				
		<b>49,116,067,238</b>	<b>30,464,109,860</b>				
			<b>FONDOS TEMPORALMENTE RESTRINGIDOS</b>				
<b>PROPIEDAD PLANTA Y EQUIPO</b>	9		Reserva Patrimonio	13	20,791,665,018		
Edificios		247,202,699	247,202,699				
Equipo de computación y comunicación		1,604,650	1,604,650		12,736,654,817		
			Excedentes del periodo anterior		822,760,076		
			Excedentes del periodo		4,723,727,371		
		248,807,349	248,807,349		8,316,496,384		
Depreciación acumulada		(27,199,520)	(23,668,051)		25,515,392,389.00		
		<b>221,607,829</b>	<b>225,139,298</b>		21,875,911,277		
		<b>221,607,829</b>	<b>225,139,298</b>	Ganancias Acumuladas NIIF	32,620,508,294.00		
					16,631,961,899		
<b>TOTAL NO CORRIENTE</b>		<b>49,337,675,067</b>	<b>30,689,249,158</b>	<b>TOTAL ACTIVO NETO</b>	<b>58,307,412,105</b>		
<b>TOTAL DEL ACTIVO</b>		<b>58,312,710,825</b>	<b>38,682,471,823</b>	<b>TOTAL PASIVO Y PATRIMONIO (ACTIVO NETO)</b>	<b>58,312,710,825</b>		
					<b>38,682,471,823</b>		

  
NATALIA CANO RODRIGUEZ  
Representante Legal

  
JORGE ALBERTO DIAZ GUITIERREZ  
Contador  
TP 17827-T

  
CINDY VIVIANA SALAZAR CARDONA  
Revisora Fiscal  
T.P.217124-T  
Ver opinión Adjunta


**CORPORACIÓN SAN BLAS  
ESTADO DE ACTIVIDADES  
POR LOS AÑOS TERMINADOS EN:**

**DICIEMBRE 31 DE:**


	NOTAS	2025	2024
<b>INGRESOS , GANANCIAS Y OTRAS</b>			
INGRESOS OPERACIONALES	15	5,762,539,703	9,865,939,988
<b>EXCEDENTE BRUTO</b>		<b>5,762,539,703</b>	<b>9,865,939,988</b>
GASTOS OPERACIONALES		(1,028,542,264)	(1,529,370,545)
Ejecución Excedentes 2024		1,084,246,258	
Gastos Operacionales	14	(2,112,788,522)	(1,529,370,545)
<b>EXCEDENTE (PERDIDA) OPERACIONAL</b>		<b>4,733,997,439</b>	<b>8,336,569,443</b>
OTROS EGRESOS	14	(10,270,068)	(20,073,059)
<b>EXCEDENTES DEL PERIODO</b>		<b>4,723,727,371</b>	<b>8,316,496,384</b>



NATALIA CANO RODRIGUEZ  
Representante Legal



JORGE ALBERTO DIAZ GUITIERREZ  
Contador  
TP 17827-T




CINDY VIVIANA SALAZAR CARDONA  
Revisora Fiscal  
T.P.217124-T  
Ver opinión Adjunta

**CORPORACIÓN SAN BLAS**  
**ESTADO DE CAMBIOS EN EL ACTIVO NETO**  
**AÑOS TERMINADOS EN 31 DE DICIEMBRE DE:**


	EXCEDENTES PERIODO	RESERVA PROTECCIÓN	CAPITAL	ADOPCIÓN ACUMULADOS	TOTAL
<b>Saldo a diciembre 31/23</b>	822,760,076	12,736,654,817	171,511,422	16,412,059,366	30,142,985,681
Excedentes periodo anterior	(822,760,076)	822,760,076			-
Convergencia NIIF				219,902,533	219,902,533
Excedente ejercicio	8,316,496,384				8,316,496,384
<b>Saldo a diciembre 31/24</b>	<b>8,316,496,384</b>	<b>13,559,414,893</b>	<b>171,511,422</b>	<b>16,631,961,899</b>	<b>38,679,384,598</b>
Excedentes periodo anterior	(8,316,496,384)	8,316,496,384			-
Convergencia NIIF				15,988,546,395	15,988,546,395
Ejecucion asignacion		(1,084,246,258)			(1,084,246,258)
Excedente ejercicio	4,723,727,371				4,723,727,371
<b>Saldo a diciembre 31/25</b>	<b>4,723,727,371</b>	<b>20,791,665,019</b>	<b>171,511,422</b>	<b>32,620,508,294</b>	<b>58,307,412,106</b>



NATALIA CANO RODRIGUEZ  
Representante Legal



JORGE ALBERTO DIAZ GUITIERREZ  
Contador  
TP 17827-T



CINDY VIVIANA SALAZAR CARDONA  
Revisora Fiscal  
T.P.217124-T  
Ver opinión Adjunta

**CORPORACIÓN SAN BLAS  
ESTADO DE FLUJOS DE EFECTIVO  
POR LOS AÑOS TERMINADOS EN:**


	2025	2024
<b>FLUJOS DE EFECTIVO DE ACTIVIDADES DE OPERACIÓN</b>		
Excedentes del periodo	4,723,727,371	8,316,496,384
Menos aplicación del beneficio social	(1,084,246,258)	
Depreciación del periodo	3,531,469	3,531,468
Actividades de operación que no afectan el efectivo		
<b>Efectivo generado en la operación</b>	<b>3,643,012,582</b>	<b>8,320,027,852</b>
Cambios en partidas operacionales		
Aumento( Disminucion) Costos y Gastos por pagar		
Aumento (Disminucion) Obligaciones laborales	2,126,495	(920,509)
Aumento (Disminucion) Retención en la fuente	85,000	217,000
Aumento ( Disminucion)Retenciones y aportes de nómina	-	439,600
<b>Subtotal</b>	<b>2,211,495</b>	<b>(263,909)</b>
Deudores corto plazo	(6,566,499)	2,831,764
<b>Subtotal</b>	<b>(6,566,499)</b>	<b>2,831,764</b>
<b>Flujo de Efectivo Neto Provisto por Actividades de Operación</b>	<b>3,638,657,578</b>	<b>8,322,595,707</b>
<b>Actividades de Inversión</b>		
(Aumento) o disminucion de inversiones	(2,663,410,984)	(3,436,676,239)
<b>Efectivo Neto utilizado por Actividades de Inversión</b>	<b>(2,663,410,984)</b>	<b>(3,436,676,239)</b>
Aumento neto en Efectivo y Equivalentes	975,246,594	4,885,919,468
Efectivo y Equivalentes de efectivo al comienzo del año	7,979,729,452	3,093,809,984
<b>Efectivo y Equivalentes de efectivo al final de año</b>	<b>8,954,976,046</b>	<b>7,979,729,452</b>



NATALIA CANO RODRIGUEZ  
Representante Legal



JORGE ALBERTO DIAZ GUITIERREZ  
Contador  
TP 17827-T



CINDY VIVIANA SALAZAR CARDONA  
Revisora Fiscal  
T.P.217124-T  
Ver opinión Adjunta

## ***CORPORACIÓN SAN BLAS***

# **REVELACIONES A LOS ESTADOS FINANCIEROS POR LOS AÑOS TERMINADOS EN DICIEMBRE 31 DE 2025 Y 2024**

**CORPORACIÓN SAN BLAS**  
**A 31 de diciembre de 2025**

Índice del Contenido

PRINCIPALES POLÍTICAS CONTABLES Y NOTAS EXPLICATIVAS.....	4
1. INFORMACIÓN GENERAL .....	4
2. DECLARACIÓN DE CUMPLIMIENTO CON LAS NIIF PARA LAS PYMES.....	4
3 RESUMEN DE POLÍTICAS CONTABLES .....	7
3.1 Consideraciones generales.....	7
3.2 Conversión de moneda extranjera .....	7
3.1 Efectivo y equivalentes de efectivo.....	7
3.2 Instrumentos financieros .....	8
3.3 Propiedades, planta y equipo .....	11
3.4 Deterioro del valor de los activos .....	12
3.5 Pasivos financieros.....	13
3.6 Otras Provisiones .....	13
3.7 Otros pasivos no financieros corrientes .....	14
3.8 Otros impuestos.....	14
3.9 Capital social.....	15
3.10 Excedentes Acumulados .....	15
3.11 Reconocimiento de Ingresos de actividades ordinarias.....	15
4 SUPUESTOS CLAVES DE LA INCERTIDUMBRE EN LAS ESTIMACIONES .....	15
5 REVELACIONES PERÍODO DE TRANSICIÓN.....	16
5.1 Convergencia a las NIIF para PYMES.....	16
6 EFECTIVO Y EQUIVALENTES AL EFECTIVO.....	17
7 DEUDORES COMERCIALES Y OTRAS CUENTAS POR COBRAR .....	18
8 INSTRUMENTOS FINANCIEROS ACTIVO .....	18
9 PROPIEDAD, PLANTA Y EQUIPO .....	18
10 CUENTAS POR PAGAR COMERCIALES Y OTRAS .....	19
11 FONDO SOCIAL .....	19

**CORPORACIÓN SAN BLAS**  
ESTADOS FINANCIEROS  
31 de Diciembre de 2025  
(Cifras en pesos colombianos)

---

12	RESERVAS.....	19
13	RESERVA PATRIMONIO .....	19
14	DETALLE DE GASTOS .....	20
15	INGRESOS .....	23
16	HECHOS OCURRIDOS DESPUÉS DEL PERÍODO SOBRE EL QUE SE INFORMA .....	23

## **PRINCIPALES POLÍTICAS CONTABLES Y NOTAS EXPLICATIVAS**

### **1. INFORMACIÓN GENERAL**

Corporación San Blas, es una sociedad sin ánimo de lucro, que por resolución No. 33704, de la Gobernación de Antioquia de agosto 24 de 1984, fue inscrita en la Cámara de Comercio de Medellín el 10 de febrero de 1997, en el libro 1º, bajo el No. 0754. La sociedad tiene su domicilio en la ciudad de Medellín, Colombia.

CORPORACIÓN SAN BLAS tiene como objeto social servir a la comunidad en la realización de obras de beneficencia, buscando principalmente ayudar a las personas de escasos recursos en las áreas de la salud y la vivienda y en la satisfacción de sus necesidades básicas. Podrá también ayudar a personas necesitadas para financiar total o parcialmente su educación o ayudar económicamente de manera directa a establecimientos educativos organizados y que funcionen de acuerdo a la ley.

Los principios contables utilizados parten del supuesto de la continuidad de las operaciones del ente contable, negocio en marcha, a menos que se indique lo contrario.

### **2. DECLARACIÓN DE CUMPLIMIENTO CON LAS NIIF PARA LAS PYMES**

Los estados financieros de la Corporación San Blas, entidad individual, correspondientes a los años terminados en el 31 de diciembre de 2025 y 31 de diciembre de 2024 han sido preparados de conformidad con las Normas Internacionales de Información Financiera para las Pequeñas y Medianas Entidades (IFRS, por sus siglas en inglés, para las PYMES) emitidas por el Consejo Internacional de Normas de Contabilidad (IASB por sus siglas en inglés) y adoptadas en Colombia mediante el Decreto único reglamentario DUR 2420 de 2015. Estos estados financieros se presentan en pesos colombianos, que es también la moneda funcional de la institución.

**2.1 Bases de medición** *Los estados financieros han sido preparados a valor razonable para la medición de los activos, pasivos, patrimonio y cuentas de resultados. Los valores razonables fueron:*

- Costo
- Valor de realización o de mercado

- Valor presente neto

El valor razonable es el precio que sería recibido por vender un activo o pagado por transferir un pasivo en una transacción ordenada entre participantes del mercado.

## **2.2 Importancia relativa y materialidad**

Las omisiones o inexactitudes de partidas son materiales (o tienen importancia relativa) si pueden, individualmente o en su conjunto, influir en las decisiones económicas tomadas por los usuarios con base en los estados financieros. La materialidad dependerá de la magnitud y las naturalezas de la omisión o inexactitud, enjuiciadas en función de las circunstancias particulares en que se hayan producido.

Las evaluaciones y decisiones necesarias para la preparación de estados financieros deben basarse en lo relativamente importante, para lo cual se necesita emplear el buen juicio profesional. El concepto de materialidad está estrechamente vinculado con el de revelación completa, que solamente concierne a la información relativamente importante.

Los estados financieros deben revelar todas las partidas relevantes para afectar evaluaciones o toma de decisiones.

La materialidad o importancia relativa para Corporación San Blas en la adopción de las Normas Internacionales de Información Financiera fue definida por la administración y fundamentada con base un componente crítico para la sociedad, como lo es el total del patrimonio, en un porcentaje del 1%; este porcentaje se evalúa al final del período sobre el que se informa.

## **2.3 Activos y pasivos corrientes y no corrientes**

Corporación San Blas, presenta los activos y pasivos en el estado de situación financiera clasificados como corrientes y no corrientes. Un activo se clasifica como corriente cuando la entidad: espera realizar el activo o tiene la intención de venderlo o consumirlo en su ciclo normal de operación; mantiene el activo principalmente con fines de negociación; espera realizar el activo dentro de los doce meses siguientes después del período sobre el que se informa; o el activo es efectivo o equivalente al efectivo a menos que éste se encuentre restringido por un período mínimo de doce meses después del cierre del período sobre el que se informa. Todos los demás activos se clasifican como no corrientes. Un pasivo se clasifica como corriente cuando la entidad espera liquidar el pasivo en su ciclo

normal de operación o lo mantiene el pasivo principalmente con fines de negociación.

#### **2.4 Responsabilidad de la información, estimaciones y juicios contables realizados**

La elaboración de los estados financieros de la sociedad requiere que la administración de Corporación San Blas realice algunos juicios y estimaciones, los cuales se adelantan con base en la experiencia, hechos históricos y expectativas sobre los resultados de sucesos futuros. Si bien es cierto que estas hipótesis se adelantan con la mayor precisión posible, siguiendo lo establecido en la Sección 10 – políticas contables, cambios en las estimaciones contables y errores – cualquier modificación que se deba realizar en el futuro a las estimaciones realizadas se ejecutará de manera prospectiva a partir de dicho momento, reconociendo el efecto del cambio en el estado de resultados del periodo correspondiente.

#### **2.5 Cambios en políticas contables**

Corporación San Blas, cambiará la política contable sólo si tal cambio es requerido por otra NIIF o lleva a que los estados financieros suministren información más fiable y relevante sobre los efectos de las transacciones que afecten a la situación financiera, el rendimiento financiero o los flujos de efectivo.

Un cambio en una política contable se tratará de la siguiente manera:

Si el cambio de la política es de forma voluntaria, se ajustará los saldos iniciales de cada componente afectando del patrimonio para el periodo anterior más antiguo que se presente, como si la nueva política se hubiese estado aplicando siempre (aplicación retroactiva), salvo que su aplicación sea impracticable.

Si el cambio de la política es derivado de la aplicación inicial de una nueva NIIF, la entidad observará las disposiciones transitorias específicas en la NIIF, si la nueva NIIF no tiene disposiciones transitorias. La aplicación será retroactiva, salvo que su aplicación sea impracticable, en este caso se hará prospectivamente con la debida revelación.

Si la aplicación de la NIIF se hace de forma anticipada, se tomará como si fuese un cambio de política por aplicación inicial de una nueva NIIF.

Los cambios en estimaciones contables se reconocerán de forma prospectiva afectando los resultados del periodo actual y los futuros.

Corporación San Blas, corregirá los errores materiales de periodos anteriores, de forma retroactiva, en los primeros estados financieros formulados después de haberlo descubierto, re expresando la información comparativa para el periodo o

periodos anteriores en los que se originó el error; salvo que sea impracticable determinar el efecto que deriva.

### **3 RESUMEN DE POLÍTICAS CONTABLES**

#### **3.1 Consideraciones generales**

Las principales políticas contables que se han utilizado en la preparación del Estado de Situación Financiera, se resumen a continuación.

Estas políticas contables se han utilizado a lo largo de todos los períodos presentados en los estados financieros, con base en el Decreto Reglamentario 3022 de 2013, incorporado por el Decreto 2420 de 2015 (Decreto Único Reglamentario de las Normas de Contabilidad, de Información Financiera y de Aseguramiento de la Información) basado en la NIIF para las PYMES, emitido por la Corporación IASB.

#### **3.2 Conversión de moneda extranjera**

La moneda funcional de la Corporación es el peso colombiano. Cualquier moneda distinta a la moneda funcional se considera moneda extranjera.

Las operaciones con monedas extranjeras se convierten a pesos colombianos utilizando los tipos de cambio prevalecientes en las fechas de las operaciones (tipo de cambio). Las ganancias y pérdidas cambiarias resultantes de la liquidación de dichas operaciones y de la modificación de la medición de las partidas monetarias al tipo de cambio del cierre del año se reconocen en resultados como ingresos o gastos financieros. Las cuentas no monetarias, que se miden a su costo histórico, no se reconvierten.

#### **3.1 Efectivo y equivalentes de efectivo**

Se incluye dentro del efectivo todos los dineros que la institución tiene disponibles para su uso inmediato en caja, cuentas corrientes y cuentas de ahorro y se mantienen a su valor nominal.

Se incluyen en los equivalentes al efectivo las inversiones con vencimiento menor a tres meses, de gran liquidez y que se mantienen para cumplir compromisos de pago a corto plazo. Se valoran a los precios de mercado.

Si la entidad posee uso restringido sobre algún elemento de este grupo se revela en las notas respectivas, luego de un año se reclasifica al largo plazo.

### **3.2 Instrumentos financieros**

#### *Reconocimiento y medición inicial*

Los activos financieros dentro del alcance de la norma de instrumentos financieros se clasifican en: inversiones a valor razonable con cambios en resultados, préstamos y cuentas por cobrar, inversiones a costo amortizado, inversiones a valor razonable con cambios en patrimonio.

Corporación San Blas, determina la clasificación de los activos financieros al momento de su reconocimiento inicial.

Los activos financieros de la Corporación se reconocen inicialmente al valor razonable de la transacción.

#### *Medición posterior*

La medición posterior de los activos financieros depende de su clasificación:

#### *Inversiones a valor razonable con cambios en resultados*

Las inversiones a valor razonable con cambios en resultados incluyen los activos mantenidos para negociar y los activos financieros designados al momento de su reconocimiento inicial como al valor razonable con cambios en resultados. Los activos financieros se clasifican en esta categoría si se adquieren con el propósito de venderlos o recomprarlos en un futuro cercano.

Las inversiones a valor razonable con cambios en resultados se contabilizan en el estado de situación financiera por su valor razonable y los cambios en dicho valor razonable son reconocidos como ganancias o pérdidas en el estado de resultados.

#### **Deudores comerciales y otras cuentas por cobrar**

Los préstamos y las cuentas por cobrar son activos financieros no derivados con pagos fijos o determinables que no cotizan en un mercado activo. Después del reconocimiento inicial, estos activos financieros se miden al costo amortizado mediante el uso del método de la tasa de interés efectiva, menos cualquier deterioro del valor. El costo amortizado se calcula tomando en cuenta cualquier descuento o prima en la adquisición y las comisiones o los costos que son una parte integrante de la tasa de interés efectiva. La amortización de la tasa de interés efectiva se reconoce como ingreso financiero en el estado de resultados. Las

pérdidas que resulten del deterioro del valor se reconocen en el estado de resultados como costos financieros.

#### *Inversiones a costo amortizado*

Los activos financieros no derivados con pagos fijos o determinables y vencimientos fijos se clasifican como inversiones a costo amortizado, cuando la Corporación tiene la intención y la capacidad de mantenerlos hasta su vencimiento. Después del reconocimiento inicial, las inversiones clasificadas dentro de esta categoría se miden al costo amortizado mediante el uso del método de la tasa de interés efectiva, menos cualquier deterioro del valor.

El costo amortizado se calcula tomando en cuenta cualquier descuento o prima en la adquisición y las comisiones o los costos que son una parte integrante de la tasa de interés efectiva. La amortización de la tasa de interés efectiva se reconoce como ingreso financiero en el estado de resultados. Las pérdidas que resulten del deterioro del valor se reconocen en el estado de resultados como costos financieros.

#### *Inversiones a valor razonable con cambios en patrimonio*

Las inversiones a valor razonable con cambios en patrimonio incluyen títulos de patrimonio y de deuda. Las inversiones en patrimonio clasificadas en esta categoría son aquellas que no se clasifican ni como a costo amortizado ni como a valor razonable con cambios en resultados y no están mantenidas para negociar. Los títulos de deuda o patrimonio en esta categoría son aquellos que se espera mantener por un tiempo indefinido, pero que se pueden vender ante una necesidad de liquidez o ante cambios en las condiciones del mercado.

Después del reconocimiento inicial, las inversiones a valor razonable con cambios en patrimonio se miden por su valor razonable, y las ganancias o pérdidas no realizadas se reconocen en el otro resultado integral (ORI), hasta que la inversión se da de baja. En ese momento, la ganancia o pérdida acumulada se reconoce en el resultado del periodo.

#### *Baja en cuentas*

Un activo financiero se da de baja en cuentas cuando:

- a) Expiren los derechos contractuales sobre los flujos de efectivo del activo.
- b) Se transfieran los derechos contractuales sobre los flujos de efectivo del activo o se asuma una obligación de pagar a un tercero la totalidad de los flujos de efectivo sin una demora significativa.

- c) Se hayan transferido sustancialmente todos los riesgos y beneficios inherentes a la propiedad del activo.
- d) No se hayan ni transferido ni retenido sustancialmente todos los riesgos y beneficios inherentes a la propiedad del activo, pero se haya transferido el control del mismo.

#### *Deterioro del valor de los activos financieros*

Al final de cada período sobre el que se informa, la sociedad evalúa si existe alguna evidencia objetiva de que un activo financiero se encuentra deteriorado en su valor.

Un activo financiero se considera deteriorado en su valor solamente si existe evidencia objetiva de deterioro del valor como consecuencia de uno o más acontecimientos que hayan ocurrido después del reconocimiento inicial del activo (un "evento que causa la pérdida"), y que dicho evento que haya causado la pérdida tiene un impacto sobre los flujos de efectivo futuros estimados del activo financiero o de la sociedad de activos financieros, que se pueda estimar de manera fiable.

La evidencia de un deterioro del valor podría incluir indicios de que los deudores o un Sociedad de deudores se encuentran con dificultades financieras significativas, el incumplimiento o mora en los pagos de capital o intereses, la probabilidad de que entren en quiebra u otra forma de reorganización financiera, y cuando datos observables indiquen que existe una disminución medible en los flujos de efectivo futuros estimados, tales como cambios adversos en el estado de los pagos en mora o en las condiciones económicas que se relacionan con los incumplimientos.

#### **Obligaciones financieras**

Las obligaciones financieras se reconocen inicialmente a su precio de transacción menos cualquier costo de transacción. Después del reconocimiento inicial se miden al costo amortizado utilizando el método de interés efectivo. Los gastos por intereses se reconocen sobre la base del método del interés efectivo y se presentan en los resultados como gastos financieros.

#### **Cuentas por pagar comerciales y otras cuentas por pagar**

La entidad reconoce como pasivos financieros de naturaleza deudora (cuentas por pagar) los derechos de pago a favor de terceros originados por: la prestación de servicios o la compra de bienes a crédito y en otras obligaciones contraídas a favor de terceros, los cuales cumplen las siguientes condiciones:

- Que el servicio o bien haya sido recibido a satisfacción.
- Que la cuantía del desembolso a realizar pueda ser evaluada con fiabilidad.
- Que sea probable que como consecuencia del pago de la obligación presente se derive la salida de recursos que llevan incorporados beneficios económicos futuros.

Los proveedores y cuentas por pagar son obligaciones basadas en condiciones de crédito normales y no tienen intereses.

### **3.3 Propiedades, planta y equipo**

Las propiedades, planta y equipo se miden al costo menos la depreciación acumulada y cualquier pérdida por deterioro del valor acumulado. La depreciación se reconoce sobre la base de línea recta para reducir el costo menos el valor residual estimado de las propiedades, planta y equipo.

Sólo se reconocen y deprecian elementos cuyo costo individual supere 50 UVT (Unidad de Valor Tributario), los activos que se adquieran por debajo de este valor se deprecian totalmente en el período en que se adquieren.

Para el cálculo de la depreciación de las propiedades, planta y equipo se utilizan vidas útiles y métodos de depreciación de manera individual para cada activo y no por grupos homogéneos, con base en el uso estimado del activo y sus condiciones.

La Corporación adopta un valor residual de cero para su propiedad, planta y equipo debido a que se estima que al final de su vida útil el valor que se podría recuperar de ellos es significativamente bajo. En la depreciación de las propiedades, planta y equipo se utilizan las siguientes vidas útiles:

<b>Concepto</b>	<b>Vida Útil (En Años)</b>
Construcciones y edificaciones	70
Equipo de oficina	10
Equipo de cómputo	5

Si existe algún indicio de que se ha producido un cambio significativo en la tasa de depreciación, vida útil o valor residual de un activo, se revisa la depreciación de ese activo y se procede a ajustar de forma prospectiva para reflejar las nuevas

expectativas, esta revisión se hará al menos al cierre de cada período sobre el que se informa.

Las erogaciones por reparaciones menores, mantenimiento normal de los activos y todas aquellas actividades que mantienen el servicio y capacidad de uso del activo en condiciones normales, se cargan a gastos del período.

### **3.4 Deterioro del valor de los activos**

A la fecha de cierre de cada período sobre el que se informa, Corporación San Blas evalúa si existe algún indicio que pueda generar que un activo pudiera estar deteriorado en su valor. Si existe algún indicio la Corporación debe estimar el importe recuperable del mismo. El importe recuperable de un activo es el mayor entre el valor razonable menos los costos de venta y su valor en uso de un activo, y se determina para un activo individual, salvo que el activo no genere flujos de efectivo que sean sustancialmente independientes de los de otros activos o grupos de activos. Cuando el importe en libros de un activo exceda su importe recuperable, el activo se considera deteriorado y se reduce el valor hasta su importe recuperable.

Para evaluar el valor en uso, los flujos de efectivo estimados se descuentan a su valor presente mediante una tasa de descuento antes de impuestos que refleja las evaluaciones corrientes del mercado sobre el valor temporal del dinero y los riesgos específicos del activo. Para la determinación del valor razonable menos los costos estimados de venta (valor neto de realización), se toman en cuenta operaciones recientes del mercado, si las hubiera, si no se utiliza el modelo de valoración que resulte más apropiado.

No siempre es necesario calcular el valor razonable del activo menos los costos de venta y su valor en uso. Si cualquiera de esos valores excediera al importe en libros del activo, éste no habría sufrido un deterioro de su valor, y por tanto no sería necesario calcular el otro valor.

Las pérdidas por deterioro del valor de los activos se reconocen en el estado de resultados en aquellas categorías de gastos que se correspondan con la función del activo deteriorado, salvo para las propiedades previamente revaluadas donde el superávit por valorización se registró en el otro resultado integral (patrimonio). En este caso, el deterioro del valor también se reconoce en el otro resultado integral (patrimonio) hasta el importe de cualquier superávit por valorización previamente reconocido.

### **3.5 Pasivos financieros**

#### *Reconocimiento y medición inicial*

Los pasivos financieros dentro del alcance de la norma de instrumentos financieros son préstamos y cuentas por pagar. Todos los pasivos financieros se reconocen inicialmente por su valor razonable más los costos de transacción directamente atribuibles, para los préstamos y cuentas por pagar. Los pasivos financieros de la sociedad incluyen cuentas por pagar comerciales, préstamos y otras cuentas por pagar, descubiertos en cuentas corrientes bancarias.

#### *Medición posterior*

Después del reconocimiento inicial, los préstamos que devengan intereses se miden al costo amortizado utilizando el método de la tasa de interés efectiva. Las utilidades y pérdidas se reconocen en el estado de resultados.

El costo amortizado se calcula tomando en cuenta cualquier descuento o prima en la adquisición y las comisiones o los costos que sean una parte integrante de la tasa de interés efectiva. La amortización de la tasa de interés efectiva se reconoce como costo financiero en el estado de resultados.

#### *Baja en cuentas*

Un pasivo financiero se da de baja cuando la obligación especificada en el correspondiente contrato haya sido pagada o cancelada, o haya expirado.

Cuando un pasivo financiero existente es reemplazado por otro proveniente del mismo prestamista bajo condiciones sustancialmente diferentes, o si las condiciones de un pasivo existente se modifican de manera sustancial, tal modificación se trata como una baja del pasivo original y el reconocimiento de un nuevo pasivo, y la diferencia en los importes respectivos en libros se reconocen en el estado de resultados.

### **3.6 Otras Provisiones**

Las provisiones comprenden estimaciones de pérdidas probables y cuantificables por demandas sobre la institución y provisión para desmantelamiento. Su reconocimiento se realiza con base en la mejor estimación del valor requerido para cancelar la obligación en la fecha del reporte.

### **Pasivos contingentes**

La entidad no reconoce pasivos contingentes, estos sólo se revelarán.

En los casos en que la entidad es responsable, de forma conjunta y solidaria, en relación con una determinada obligación, la parte de la deuda que se espera que cubran los demás responsables se trata como un pasivo contingente.

Los pasivos contingentes son evaluados anualmente para determinar si una salida de recursos que incorporen beneficios económicos se ha convertido en probable, en este último caso, la entidad reconoce una provisión en los estados financieros del período en que se generó el cambio en la probabilidad de ocurrencia.

### **Activos contingentes**

La entidad no reconoce activos contingentes, estos sólo se revelarán.

En el caso de que la probabilidad del ingreso de beneficios económicos a la entidad sea superior al 60%, se informarán los mismos como activo contingente en las notas a los estados financieros.

Los activos contingentes no son objeto de reconocimiento en los estados financieros, puesto que ello podría significar el reconocimiento de un ingreso que quizá no sea nunca objeto de realización. No obstante, cuando la realización del ingreso sea seguro, el activo correspondiente no es de carácter contingente y por tanto es apropiado proceder a reconocerlo en los Estados Financieros, siempre y cuando se cumplan los siguientes requisitos:

1. Se haya recibido un fallo de la autoridad competente.
2. Sea probable que se reciban recursos del demandante o demandado.
3. La calificación del abogado sobre la probabilidad de recaudo, sea superior al 90%.

La entidad evalúa anualmente sus activos contingentes, con el fin de asegurar que la evolución de estos, se refleje apropiadamente en los Estados Financieros.

### **3.7 Otros pasivos no financieros corrientes**

La entidad reconoce como pasivos no financieros de naturaleza acreedora (cuentas por pagar) los derechos de pago a favor de terceros originados por anticipos de clientes.

### **3.8 Otros impuestos**

Los impuestos se reconocen directamente en el Estado de Actividades en el período gravable al que correspondan de acuerdo con la legislación fiscal.

Se presentan en el rubro de cuentas por cobrar o cuentas por pagar según su naturaleza, luego de compensar valores del mismo impuesto ante la misma autoridad fiscal.

### **3.9 Capital social**

Para el cumplimiento de los fines del objeto social, la Corporación tiene un patrimonio por valor de (\$171.511.422).

### **3.10 Excedentes Acumulados**

Ganancias acumuladas (NIIF)	\$ 32.620.508.294
Excedente del Ejercicio	\$ 4.723.727.371
Excedentes de Ejercicios anteriores	\$ 8,316,496,384

### **3.11 Reconocimiento de Ingresos de actividades ordinarias**

Los ingresos se miden por referencia al valor razonable del pago recibido o por recibir por parte de la entidad, de los bienes suministrados o los servicios proporcionados, sin contar impuestos sobre ventas y neto de rebajas, descuentos comerciales y similares. La política contable para cada grupo de ingresos es la siguiente:

#### **Ingresos por intereses**

Los ingresos por intereses se reconocen sobre una base acumulada utilizando el método de interés efectivo.

## **4 SUPUESTOS CLAVES DE LA INCERTIDUMBRE EN LAS ESTIMACIONES**

Al preparar los estados financieros, la entidad asume una serie de juicios, estimados y supuestos sobre el reconocimiento y medición de activos, pasivos, ingresos y gastos. Los resultados reales pueden diferir. Las estimaciones más significativas corresponden a:

#### **Deterioro de deudores**

Se considera la situación de cada deudor a la fecha del estado financiero, así como sus características, vencimientos, dificultades financieras, ambiente económico en el que se desenvuelven, entre otros. La Corporación posee información financiera actualizada de cada uno de sus clientes. Basado en dichos análisis e información, para cada deudor, se realiza la estimación de los flujos futuros esperados a recibir los cuales se descuentan a la tasa de interés efectiva

original del deudor, para hallar el valor presente de los mismos el cual es comparado con el valor en libros siendo la diferencia el deterioro de valor.

#### **Test de deterioro de activos no financieros**

A la fecha de cierre de cada año, o en aquella fecha en que se considere necesario, se analiza el valor de los activos para determinar si existe algún indicio de que dichos activos hubieran sufrido una pérdida por deterioro. En caso de que exista algún indicio se realiza una estimación del monto recuperable de dicho activo para determinar, en su caso, el importe del saneamiento necesario.

#### **Vida útil de las propiedades, planta y equipo**

La estimación de la vida útil se realiza considerando la situación actual de los activos en cuanto a su uso previsto, desgaste físico, productividad, reparaciones realizadas, obsolescencia técnica y comercial, mantenimiento, entre otros. Estos criterios son analizados por los técnicos de la Corporación en forma anual.

#### **Provisiones**

La estimación de las provisiones para atender pleitos probables y cuantificables es realizada con base en el estado de cada proceso y la determinación de los desenlaces posibles usando los criterios legales proporcionados por los abogados de la Corporación.

## **5 REVELACIONES PERÍODO DE TRANSICIÓN**

### **5.1 Convergencia a las NIIF para PYMES**

Para alcanzar la meta de la globalización de la información y la uniformidad en el lenguaje contable y financiero, el gobierno nacional y los ministerios de Industria y Comercio, Hacienda y Crédito Público, han expedido la ley 1314 de 2009 y el decreto único reglamentario 2420 de 2015, en el que se establece la convergencia a los estándares de información financiera y de auditoría de mayor aceptación mundial.

De conformidad con las clasificaciones contenidas en los decretos reglamentarios, la Corporación San Blas está clasificada para pertenecer al Grupo 2, y por tanto deberá aplicar el marco técnico normativo de las Normas Internacionales de Información Financiera para las PYMES expedidas por el consejo IASB.

El cronograma definido para la convergencia está definido de la siguiente manera:

- El año 2014 fue el período de preparación obligatoria en el que la entidad recibió capacitaciones y se realizó un diagnóstico de los posibles impactos bajo NIIF.

**CORPORACIÓN SAN BLAS**  
**ESTADOS FINANCIEROS**  
 31 de Diciembre de 2025  
 (Cifras en pesos colombianos)

- El año 2015 fue el período de transición en el cual se elaboró a primero de enero de 2015 el Estado de Situación Financiera de Apertura y se reportan los primeros Estados Financieros bajo NIIF con corte a 31 de diciembre de 2015.
- El año 2016 es el período de aplicación en el cual se lleva contabilidad bajo NIIF para las PYMES y simultáneamente bajo los actuales Principios de Contabilidad Generalmente Aceptados en Colombia, siendo la NIIF para las PYMES la contabilidad oficial para cualquier propósito legal.

Las NIIF para las PYMES son un compendio de estándares (principios) para el reconocimiento, medición, presentación y revelación de la información financiera, los cuales son más completos que las normas colombianas anteriores, sin embargo no comportan el detalle del tratamiento de todas las operaciones económicas, contienen mayores elementos a considerar desde el mismo inicio de los negocios, lo que exigirá una mayor interacción del personal contable con las demás áreas, ya que se requerirá de estas últimas mayor información que la que actualmente aportan.

## 6 EFECTIVO Y EQUIVALENTES AL EFECTIVO

El efectivo y equivalentes de efectivo al 31 de diciembre de 2025 y 31 de diciembre de 2024 incluyen los siguientes componentes:

	2025	2024
<b><u>Efectivo y Equivalentes de Efectivo</u></b>	-	-
Caja menor	\$ 296,915	\$ 105,965
Bancolombia	\$ 7,900,409	\$ 56,226,824
Fondo de Inversión Colectiva BTG	\$ 1,650,612,759	\$ 736,879,280
Efectivo restringido		
Bonos Ordinarios Banco Popular	\$ -	\$ 477,432,169
Banco Davivienda	\$ 1,382,624,287	\$ 1,404,749,900
Banco de Bogotá	\$ 524,428,055	
Banco BTG Pactual		\$ 596,667,857
Banco BBVA	\$ 1,090,142,048	
CDT Bancolombia	\$ 2,529,408,791	\$ 2,541,426,604
Otros	\$ 1,769,562,782	\$ 2,166,240,854
<b>Total</b>	<b>\$ 8,954,976,046</b>	<b>\$ 7,979,729,452</b>

## 7 DEUDORES COMERCIALES Y OTRAS CUENTAS POR COBRAR

Los deudores comerciales y otros comprenden:

	2025		2024	
Empleados	\$	3,500,000	\$	3,000,000
Retención en la fuente	\$	16,559,312	\$	10,493,213
<b>Subtotal</b>	<b>\$</b>	<b>20,059,312</b>	<b>\$</b>	<b>13,493,213</b>
<b>Total Cuentas por Cobrar</b>	<b>\$</b>	<b>20,059,312</b>	<b>\$</b>	<b>13,493,213</b>

## 8 INSTRUMENTOS FINANCIEROS ACTIVO

Los instrumentos financieros representados en inversiones se componen como se detallan a continuación:

	2025		2024	
<b>ACCIONES</b>				
BTG Pactual	\$	49,598,193,507	\$	30,991,461,784
Provisión Deterioro inversiones	-\$	482,126,269	-\$	527,351,924
<b>Total</b>	<b>\$</b>	<b>49,116,067,238</b>	<b>\$</b>	<b>30,464,109,860</b>

## 9 PROPIEDAD, PLANTA Y EQUIPO

La clasificación de Propiedad, Planta y Equipo, así como su depreciación acumulada, se detalla a continuación:

	2025		2024	
Edificio	\$	247,202,699	\$	247,202,699
Equipos de computo	\$	1,604,650	\$	1,604,650
<b>Total activos depreciables</b>	<b>\$</b>	<b>248,807,349</b>	<b>\$</b>	<b>248,807,349</b>
<b>Total activos fijos</b>	<b>\$</b>	<b>248,807,349</b>	<b>\$</b>	<b>248,807,349</b>
<b>Menos – Depreciación acumulada.</b>	<b>-\$</b>	<b>27,199,520</b>	<b>-\$</b>	<b>23,668,052</b>
<b>Total activos netos</b>	<b>\$</b>	<b>221,607,829</b>	<b>\$</b>	<b>225,139,297</b>

## 10 CUENTAS POR PAGAR COMERCIALES Y OTRAS

El saldo de los costos y gastos por pagar al 31 de diciembre de 2025 y 31 de diciembre de 2024 comprenden:

	2025	2024
Beneficios a empleados (Prestaciones sociales)	\$ 3,291,120	\$ 1,164,625
Retención en la fuente	\$ 1,057,000	\$ 972,000
Retenciones y aportes de nómina	\$ 950,600	\$ 950,600
<b>Subtotal</b>	<b>\$ 5,298,720</b>	<b>\$ 3,087,225</b>

<b>Total Instrumentos financieros pasivos</b>	<b>\$ 5,298,720</b>	<b>\$ 3,087,225</b>
---	---------------------	---------------------

## 11 FONDO SOCIAL

Para el cumplimiento de los fines del objeto social, la Corporación tiene un patrimonio que los fundadores han destinado para aportes:

	2025	2024
Fondo Social	\$ 171,511,422	\$ 171,511,422

## FONDOS TEMPORALMENTE RESTRINGIDOS

### 12 RESERVAS

	2025	2024
Reserva destinación conservación patrimonio	\$ 20,791,665,019	\$ 13,559,414,893

### 13 RESERVA PATRIMONIO

Por el año 2025, se obtuvo un excedente contable por valor de \$4.723.727.371, de los cuales se establece que la reinversión será de \$2.551.150.476, correspondiente al excedente fiscal del año 2025.

**CORPORACIÓN SAN BLAS**  
ESTADOS FINANCIEROS  
31 de Diciembre de 2025  
(Cifras en pesos colombianos)

**14 DETALLE DE GASTOS**

	2025	2024
<b>GASTOS OPERACIONALES</b>		
<b>Gastos de personal</b>	<b>\$ 52,458,360</b>	<b>\$ 81,548,665</b>
<b>Honorarios</b>	<b>\$ 142,290,988</b>	<b>\$ 133,997,755</b>
Asesoría Administrativa y representación legal	\$ 94,689,877	\$ 86,424,000
Revisoría Fiscal	\$ 12,954,000	\$ 11,827,440
Asesorías técnicas, contable y tributaria	\$ 26,547,111	\$ 21,358,815
Asesoría oficial de cumplimiento PTEE	\$ 8,100,000	\$ 14,387,500
<b>Impuestos</b>	<b>\$ 14,135,532</b>	<b>\$ 10,585,962</b>
A la Propiedad Raíz (Predial)	\$ 859,311	\$ 832,953
Industria y comercio	\$ 13,214,000	\$ 9,753,009
Impuesto a la seguridad	\$ 62,221	
Cuotas administración oficina	\$ 5,817,504	\$ 5,529,939
<b>Servicios</b>	<b>\$ 5,979,996</b>	<b>\$ 5,390,762</b>
Servicios públicos	\$ 4,812,996	\$ 5,390,762
Otros	\$ 1,167,000	
<b>Gastos legales</b>	<b>\$ 11,255,800</b>	<b>\$ 3,041,420</b>
<b>Mantenimiento y Reparaciones</b>	<b>\$ 180,000</b>	<b>\$ 1,210,860</b>
Gastos de viaje	\$ 64,760	\$ 669,772
Depreciaciones	\$ 3,531,468	\$ 3,531,468
<b>Diversos</b>	<b>\$ 4,454,114</b>	<b>\$ 38,668,802</b>
Diversos	\$ 4,454,114	\$ 6,668,802
Bonificación no laboral		\$ 32,000,000

**CORPORACIÓN SAN BLAS**

## ESTADOS FINANCIEROS

31 de Diciembre de 2025

(Cifras en pesos colombianos)

<b>Donaciones</b>	<b>\$ 1,872,620,000</b>	<b>\$ 1,245,195,140</b>
Fundacion Beatriz Londoño	\$ 35,000,000	\$ 22,000,000
Corporación Hogar	\$ 14,400,000	\$ 10,400,000
Asociación Cultural Ballet Metropolitano De Medellin	\$ 40,000,000	\$ 38,080,000
Seminario Misionero Arquidiocesano redentores	\$ 12,300,000	\$ 11,300,000
Corporación escuela de música del municipio de ciudad bolívar	\$ 34,300,000	\$ 30,000,000
Corporación mano amiga	\$ 30,360,000	\$ 26,400,000
Fundacion gente unida	\$ 22,000,000	\$ 19,800,000
Fundacion Saciar	\$ 80,000,000	\$ 50,000,000
Colegio san lucas	\$ 50,000,000	\$ 40,000,000
Fundacion sirenaica	\$ 20,000,000	\$ 12,000,000
Hermanitas De Los Pobres	\$ 21,000,000	\$ 15,000,000
Granjas Infantiles De Jesus	\$ 50,000,000	\$ 30,000,000
Hermanas pequeñas apóstoles de la redención	\$ 5,180,000	\$ 2,625,140
Asociación De Exalumnas	\$ 31,000,000	\$ 10,000,000
Instituto De Los Misioneros De La Divina Redención	\$ 131,000,000	\$ 120,000,000
Fundacion servicio juvenil	\$ 32,700,000	\$ 26,000,000
Universidad Eafit	\$ 126,850,000	\$ 60,000,000
Hospital Pablo Tobon Uribe	\$ 75,000,000	\$ 70,000,000
Jardin Salas Cunas Medellin Gota De Leche	\$ 26,830,000	\$ 16,190,000
Fundacion Loyola	\$ 25,000,000	\$ 20,000,000
Fundacion De Atención a La Niñez	\$ 53,000,000	\$ 50,000,000
Congregación Misioneras siervas de san José	\$ 42,000,000	\$ 40,000,000
Fundacion Patrona Maria Auxiliadora	\$ 14,000,000	\$ 12,000,000
Asociación De Ingenieros Egresados	\$ 60,000,000	\$ 40,000,000
Universidad EIA	\$ 125,000,000	\$ 60,000,000
Corporación Antioquia Presente	\$ 15,000,000	\$ 5,000,000
Corporación superarse	\$ -	\$ 20,000,000
Comité privado de asistencia a la niñez	\$ 30,000,000	\$ 25,000,000
Corporación Pueblo De Los Niños	\$ 19,500,000	\$ 17,000,000
El Comité de Rehabilitación de Antioquia	\$ 45,000,000	\$ 38,000,000

**CORPORACIÓN SAN BLAS**  
ESTADOS FINANCIEROS  
31 de Diciembre de 2025  
(Cifras en pesos colombianos)

Centros De Formación Familiar De Medellin - CEFF	\$	36,000,000	\$	36,000,000
Fundacion Dame La Mano	\$	32,700,000	\$	26,400,000
Fundacion Ratón de biblioteca	\$	24,500,000	\$	15,000,000
Corporación Orquesta Filarmónica de Medellin	\$	40,000,000	\$	15,000,000
Corporación Makaia Asesoría internacional	\$	55,000,000	\$	40,000,000
Corporación Rural Laboratorio Del Espíritu	\$	10,000,000	\$	10,000,000
Fundacion Marina Orth	\$	122,000,000	\$	90,000,000
Fundacion Antivirus Para La Deserción			\$	2,000,000
Fundacion teresa de Calcuta	\$	30,000,000	\$	24,000,000
Fundacion Adinkra	\$	20,000,000		
Fundacion social Monseñor Alfonso jaramillo	\$	50,000,000	\$	20,000,000
Fundacion Life By Life				
Fundacion Iwoka Colombia	\$	24,000,000	\$	20,000,000
Fundacion Social Monseñor			\$	10,000,000
Fundación fomento a la educación	\$	12,000,000		
Fundacion Ecosesa	\$	15,000,000		
Fundacion tecnológica rural	\$	35,000,000		
La casita de Nicolas	\$	30,000,000		
Fundacion las Golondrinas	\$	40,000,000		
Fundación Universitaria María Can	\$	15,000,000		
Corporación escuela de música	\$	5,000,000		
La casa municipal de la cultura	\$	10,000,000		
<b>Subtotal</b>	<b>\$</b>	<b>2,112,788,522</b>	<b>\$</b>	<b>1,529,370,545</b>
<b>OTROS EGRESOS</b>				
Gastos Bancarios y Gravamen	\$	8,856,646	\$	6,420,962
Perdida en valoración de inversiones				
Gastos no deducibles	\$	1,413,422	\$	8,392,098
Impuestos asumidos	\$	-	\$	5,260,000
<b>Subtotal</b>	<b>\$</b>	<b>10,270,068</b>	<b>\$</b>	<b>20,073,059</b>
<b>TOTAL</b>	<b>\$</b>	<b>2,123,058,590</b>	<b>\$</b>	<b>1,549,443,604</b>

## 15 INGRESOS

Los ingresos comprenden:

	<b>2025</b>	<b>2024</b>
Rendimientos Financieros	\$ 951,719,430	\$ 826,504,866
Reintegro de otros costos y gastos	\$ 1,076,945	\$ 14,257
Incapacidades		
Utilidad en venta de acciones	\$ 2,177,521,785	\$ 7,249,433,691
Dividendos	\$ 2,632,221,544	\$ 1,789,987,175
<b>Total</b>	<b>\$ 5,762,539,703</b>	<b>\$ 9,865,939,988</b>

## 16 HECHOS OCURRIDOS DESPUÉS DEL PERÍODO SOBRE EL QUE SE INFORMA

No se tiene conocimiento de hechos ocurridos después del período sobre el que se informa que hayan requerido de ajustes en los Estados Financieros que se presentan.